

非行少年等の概要

平成23年12月末(暫定値)

(人)

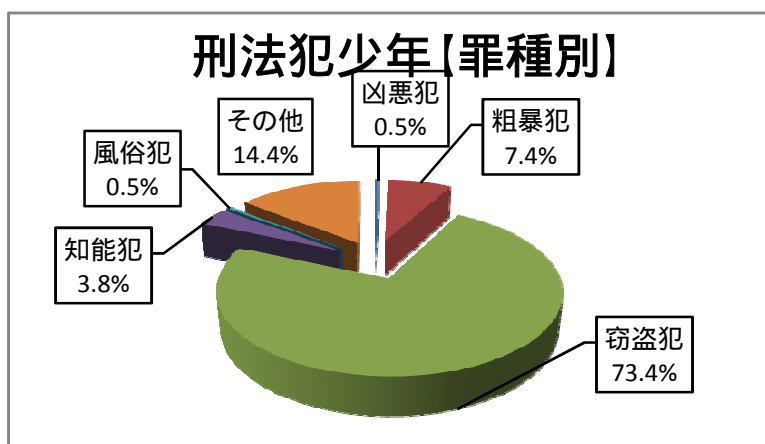
1 非行少年の状況

		H22年12月末	H23年12月末	前年比
総	数	713	464	-249
	うち女子	148	82	-66
刑 法 犯	刑法犯少年	496	338	-158
	うち女子	116	67	-49
	触法少年	146	80	-66
	うち女子	18	10	-8
特 別 法 犯	特別法犯少年	42	29	-13
	うち女子	3		-3
	触法少年	3	4	1
	うち女子		2	2
く 犯 少 年		26	13	-13
	うち女子	11	3	-8

2 刑法犯少年の検挙・補導状況

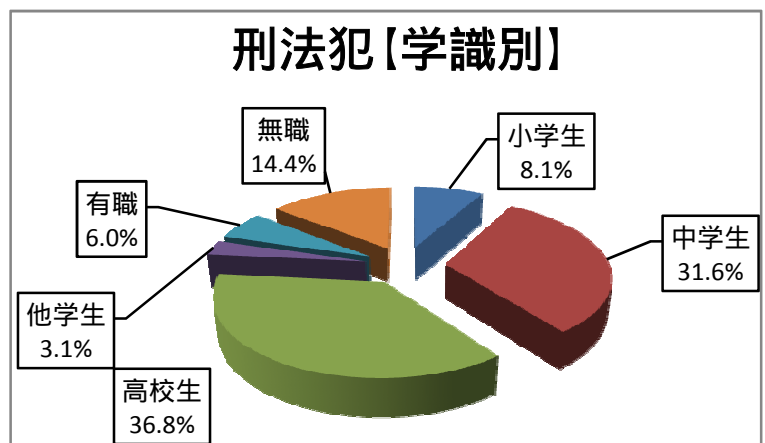
(1) 罪種別

	H23年12月末
総数(人)	418
凶悪犯	2
粗暴犯	31
窃盗犯	307
知能犯	16
風俗犯	2
その他	60



(2) 学識別

	H23年12月末
総数(人)	418
小学生	34
中学生	132
高校生	154
他学生	13
有職	25
無職	60



統計図表中の構成比は、四捨五入してあるため統計が必ずしも100.0にならない場合がある。

3 不良行為少年の補導状況

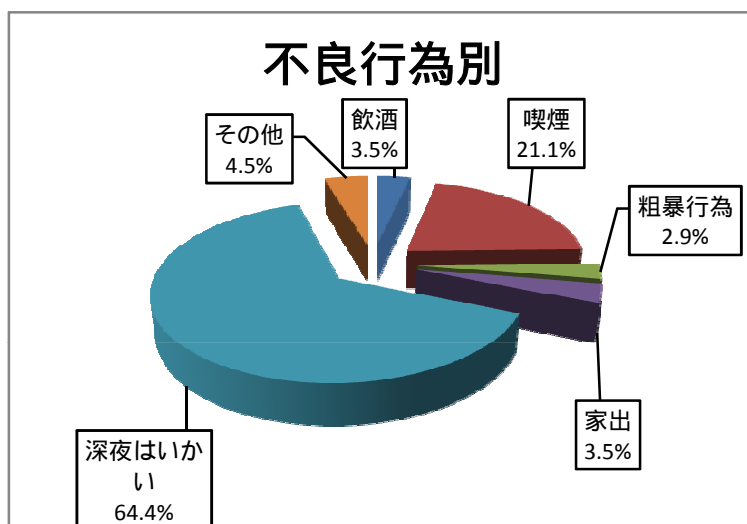
平成23年12月末

(人)

	H22.12末	H23.12末	増減
不良行為少年	3,911	2,651	-1,260
うち女子	1,037	676	-361

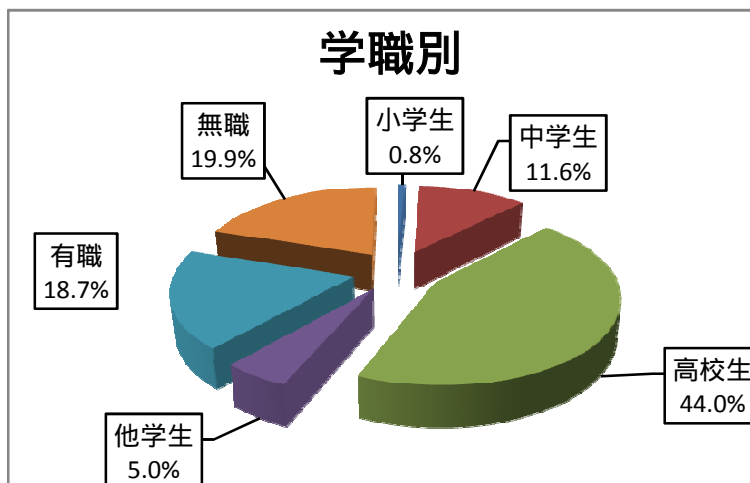
【行為別】

総数(人)	2,651
飲酒	94
喫煙	559
粗暴行為	77
家出	93
深夜はいかい	1,708
その他	120



【学職別】

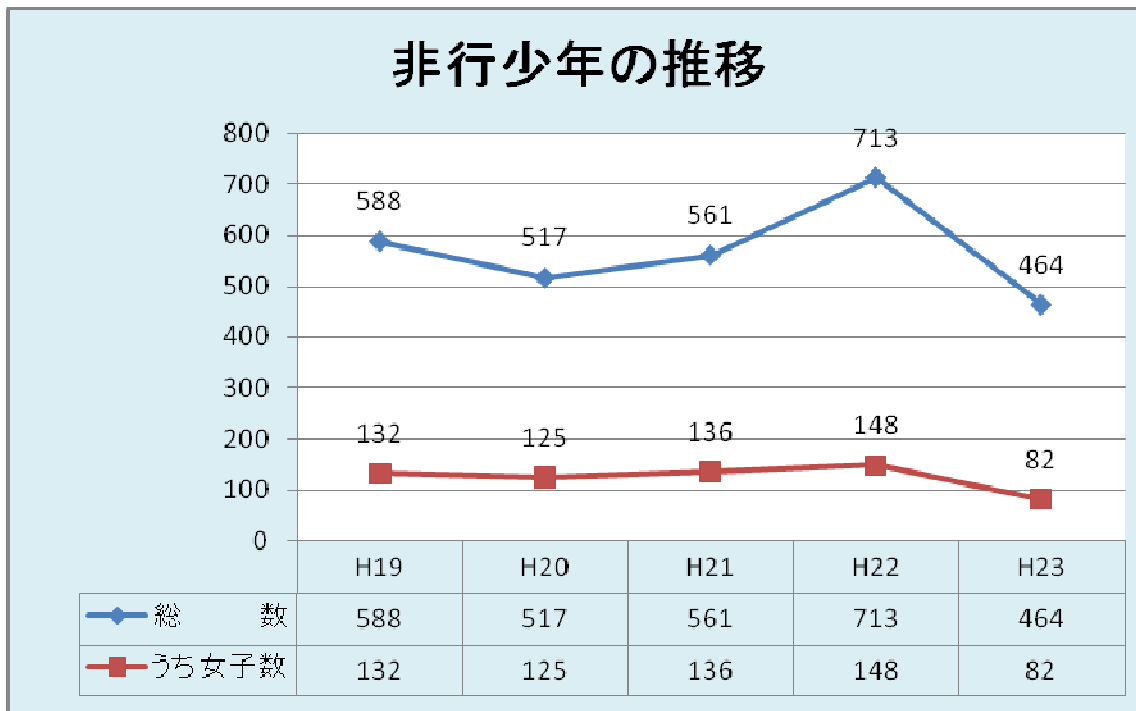
総数(人)	2,651
小学生	20
中学生	308
高校生	1,167
他学生	133
有職	495
無職	528



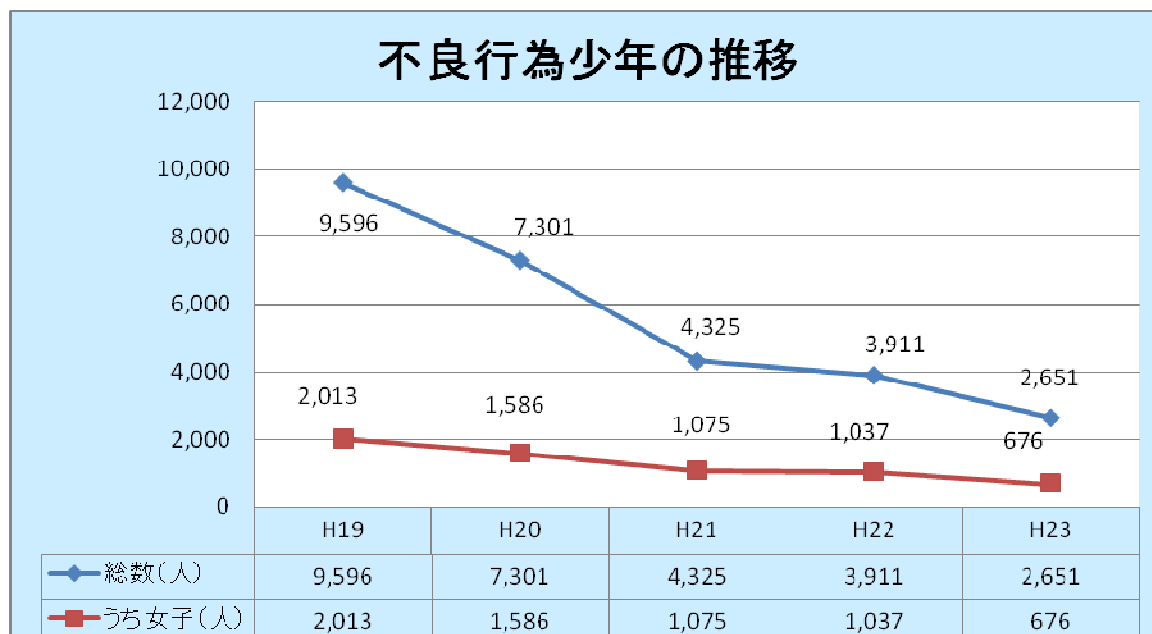
統計図表中の構成比は、四捨五入してあるため統計が必ずしも100.0にならない場合がある。

非行少年等の過去5年間の推移

【非行少年】



【不良行為少年】



* H23の数値については暫定値